ТЕРРИТОРИАЛЬНЫЙ ОРГАН
ФЕДЕРАЛЬНОЙ СЛУЖБЫ
ГОСУДАРСТВЕННОЙ СТАТИСТИКИ
ПО ИРКУТСКОЙ ОБЛАСТИ

ИНДЕКС ПОТРЕБИТЕЛЬСКИХ ЦЕН ПО ИРКУТСКОЙ ОБЛАСТИ

декабрь 2023 года

СОДЕРЖАНИЕ

Индексы потребительских цен	3
Индексы цен на отдельные группы и виды продовольственных товаров	7
Индексы цен на отдельные группы непродовольственных товаров	8
Индексы тарифов на услуги	11
Индексы тарифов на жилищные и коммунальные услуги	12

ИНДЕКСЫ ПОТРЕБИТЕЛЬСКИХ ЦЕН

декабрь 2023 г. в % к предыдущему месяцу

ИРКУТСКСТАТ

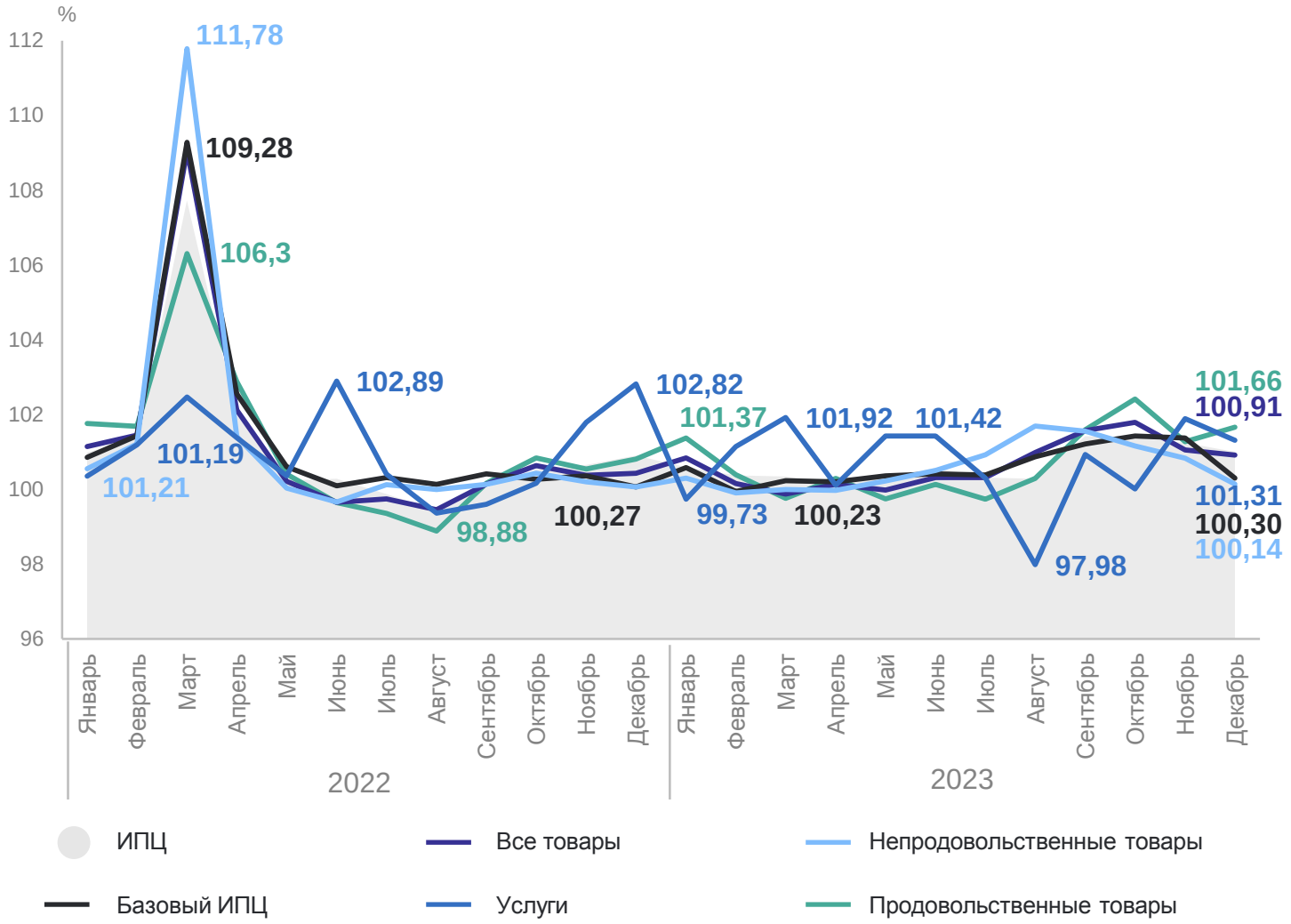

ИПЦ	**101,00**
Все товары	**100,91**
Продовольственные товары	**101,66**
Непродовольственные товары	**100,14**
Услуги	**101,31**
Базовый ИПЦ	**100,30**

ИНДЕКСЫ ПОТРЕБИТЕЛЬСКИХ ЦЕН

декабрь 2023 г. в % к соответствующему месяцу предыдущего года

ИРКУТСКСТАТ

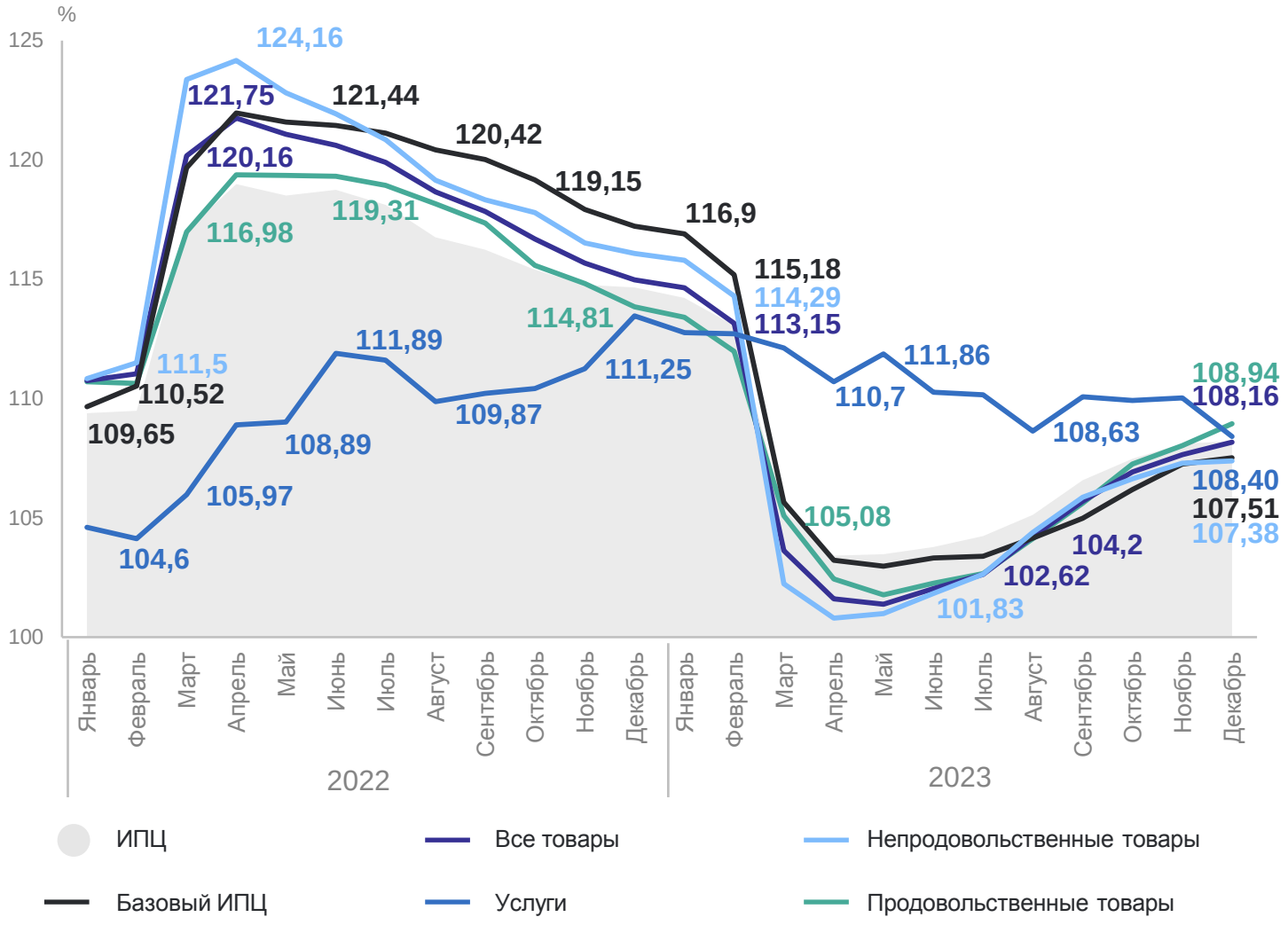

ИПЦ	**108,21**
Все товары	**108,16**
Продовольственные товары	**108,94**
Непродовольственные товары	**107,38**
Услуги	**108,40**
Базовый ИПЦ	**107,51**

ИНДЕКСЫ ПОТРЕБИТЕЛЬСКИХ ЦЕН

декабрь 2023 г. в % к декабрю предыдущего года

ИРКУТСКСТАТ

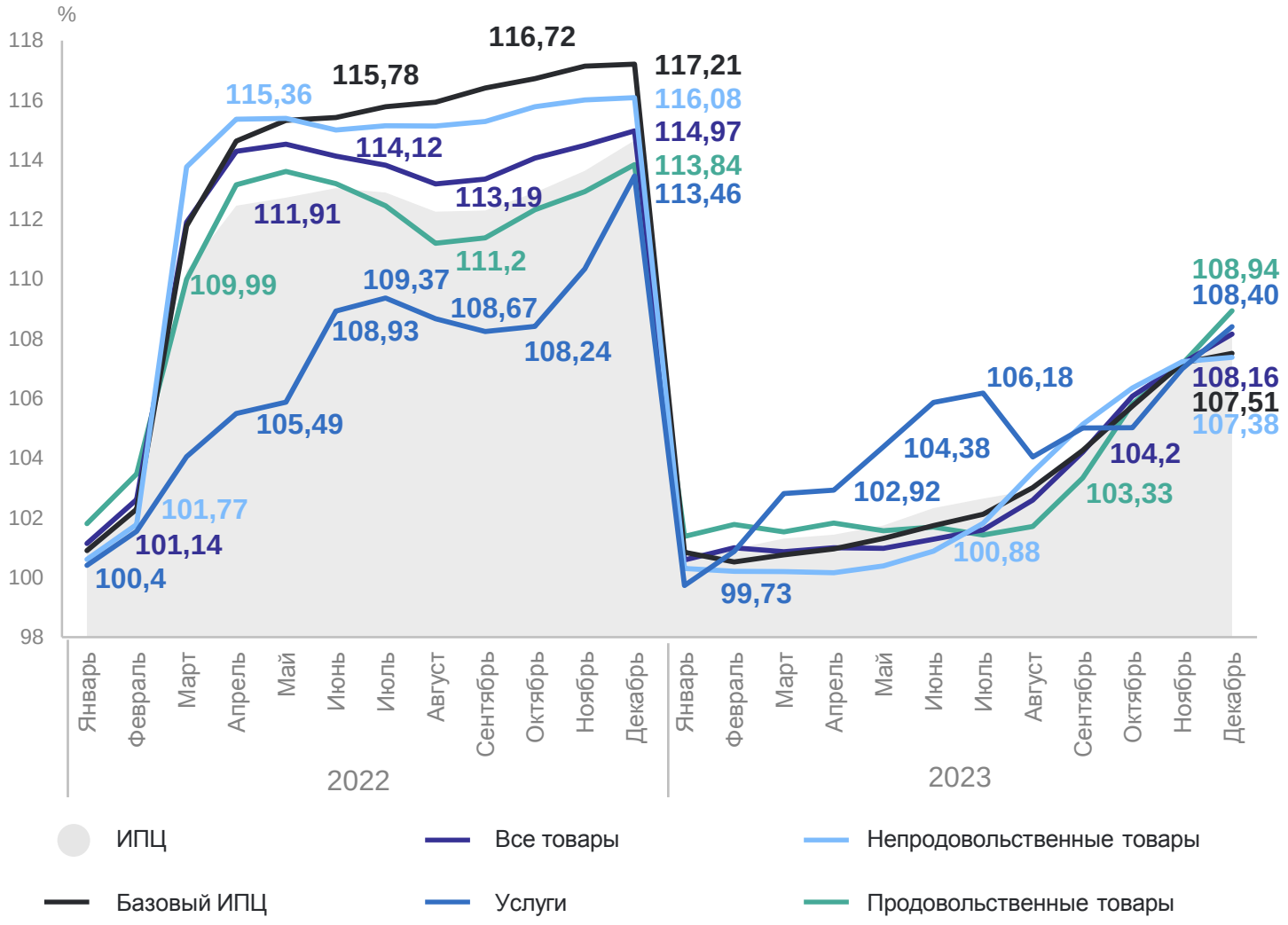

ИПЦ	**108,21**
Все товары	**108,16**
Продовольственные товары	**108,94**
Непродовольственные товары	**107,38**
Услуги	**108,40**
Базовый ИПЦ	**107,51**

ИНДЕКСЫ ПОТРЕБИТЕЛЬСКИХ ЦЕН

январь – декабрь 2023 г. в % к соответствующему периоду предыдущего года

ИРКУТСКСТАТ

106,81 ИПЦ

110,59 Услуги

106,54 Базовый индекс потребительских цен

106,03 Продовольственные товары

105,83 Все товары

105,66 Непродовольственные товары

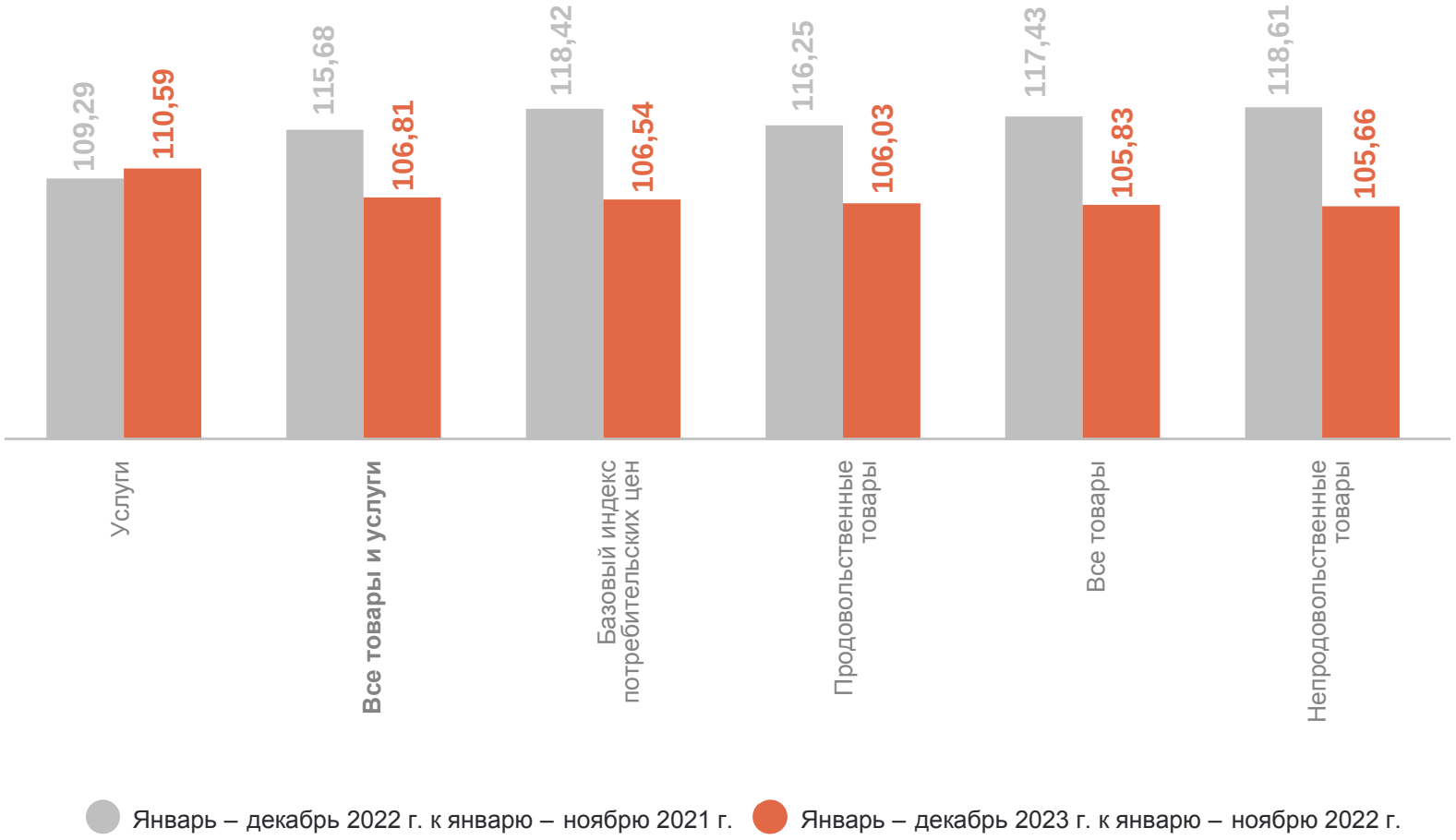

ИНДЕКСЫ ЦЕН НА ОТДЕЛЬНЫЕ ГРУППЫ И ВИДЫ ПРОДОВОЛЬСТВЕННЫХ ТОВАРОВ

декабрь 2023 г. в % к предыдущему месяцу

ИРКУТСКСТАТ

101,66	**Продовольственные товары**
108,32	Яйца
106,51	Плодоовощная продукция, включая картофель
99,80	Масло подсолнечное
98,06	Сахар-песок

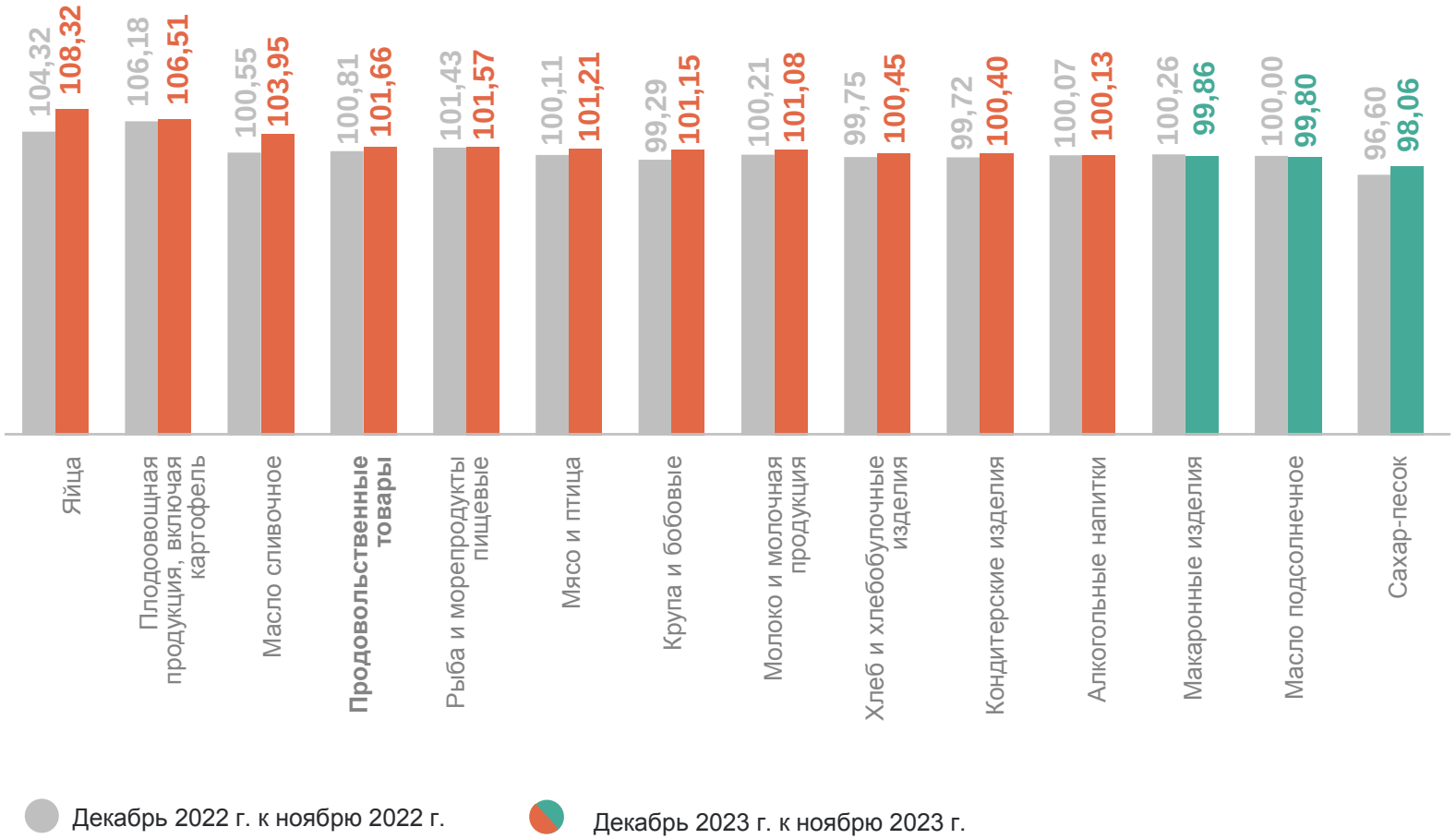

ИНДЕКСЫ ЦЕН НА ОТДЕЛЬНЫЕ ГРУППЫ НЕПРОДОВОЛЬСТВЕННЫХ ТОВАРОВ

декабрь 2023 г. в % к предыдущему месяцу

ИРКУТСКСТАТ

100,14	**Непродовольственные товары**
100,49	Мебель
100,47	Моющие и чистящие средства
99,08	Электротовары и другие бытовые приборы
98,51	Обувь кожаная, текстильная и комбинированная

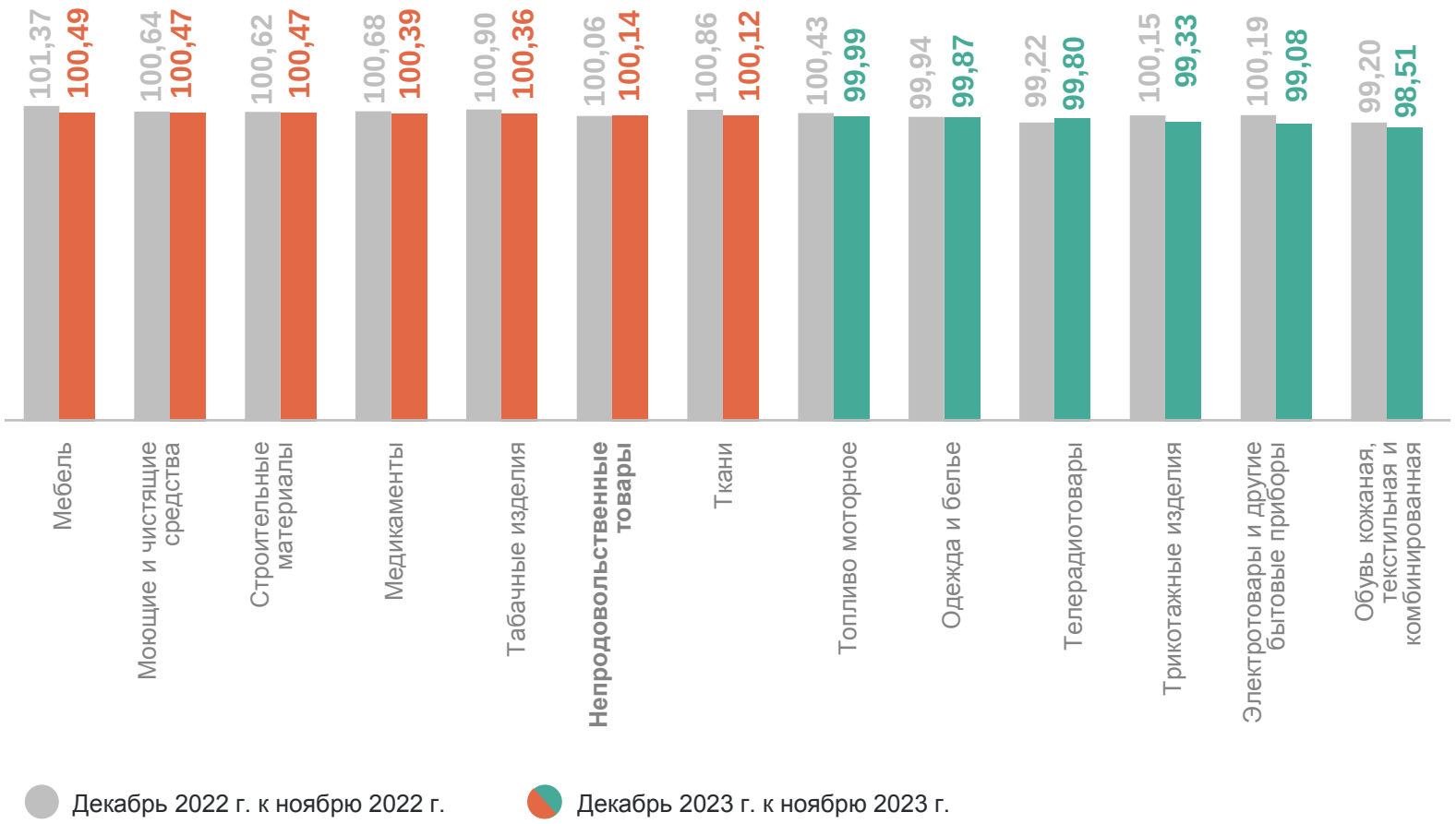

ИНДЕКСЫ ЦЕН НА СТРОИТЕЛЬНЫЕ МАТЕРИАЛЫ

декабрь 2023 г. в % к предыдущему месяцу

ИРКУТСКСТАТ

100,47	**Строительные материалы**
101,46	Линолеум
101,03	Плитка керамическая, облицовочная для внутренних работ
99,18	Рубероид
99,13	Обои виниловые

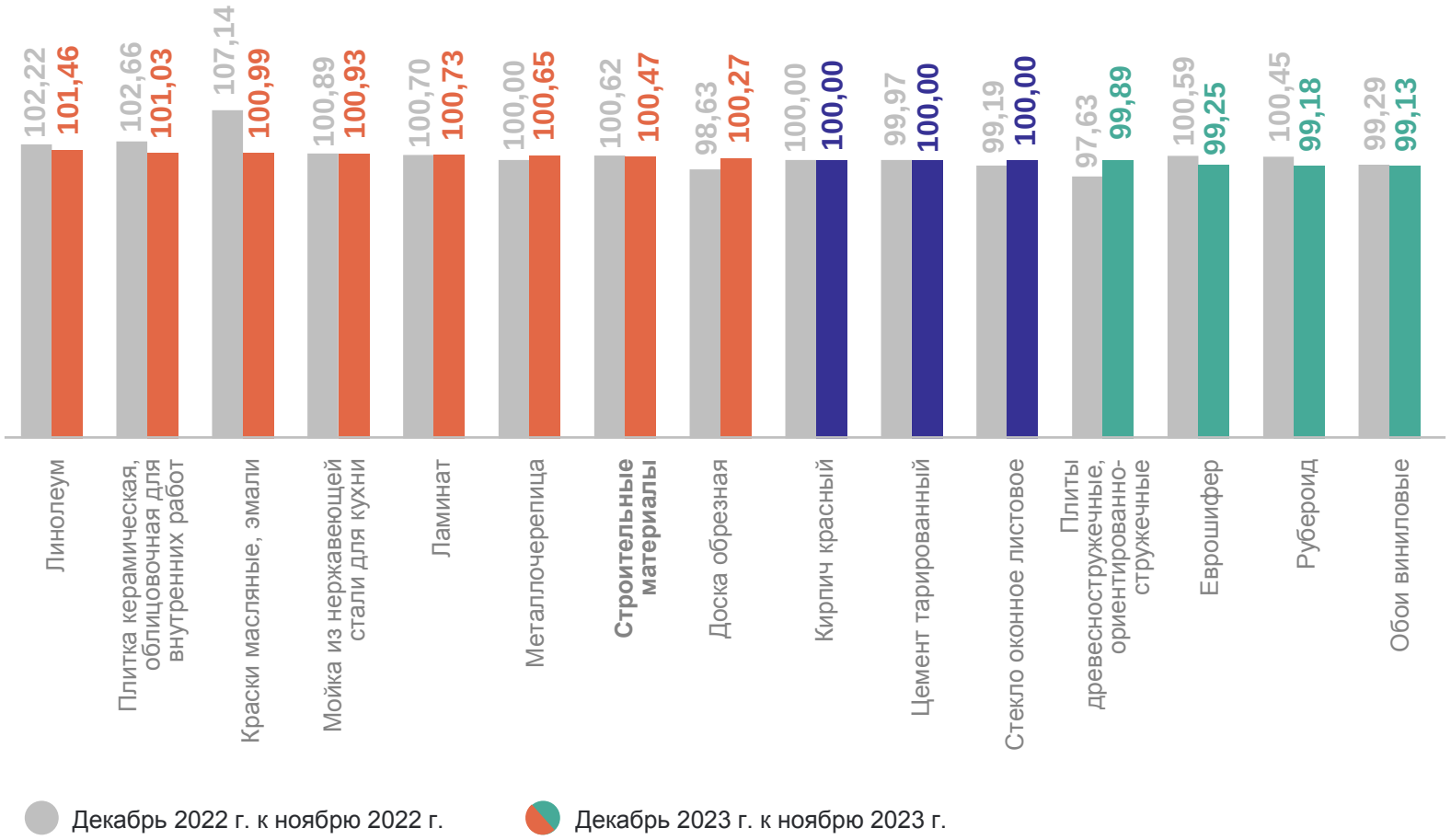

ИНДЕКСЫ ЦЕН НА ТОПЛИВО МОТОРНОЕ

декабрь 2023 г. в % к предыдущему месяцу

ИРКУТСКСТАТ

99,99	**Топливо моторное**
101,45	Дизельное топливо
100,00	Газовое моторное топливо
100,00	Бензин автомобильный марки АИ-98 и выше
99,92	Бензин автомобильный марки АИ-92
99,55	Бензин автомобильный марки АИ-95

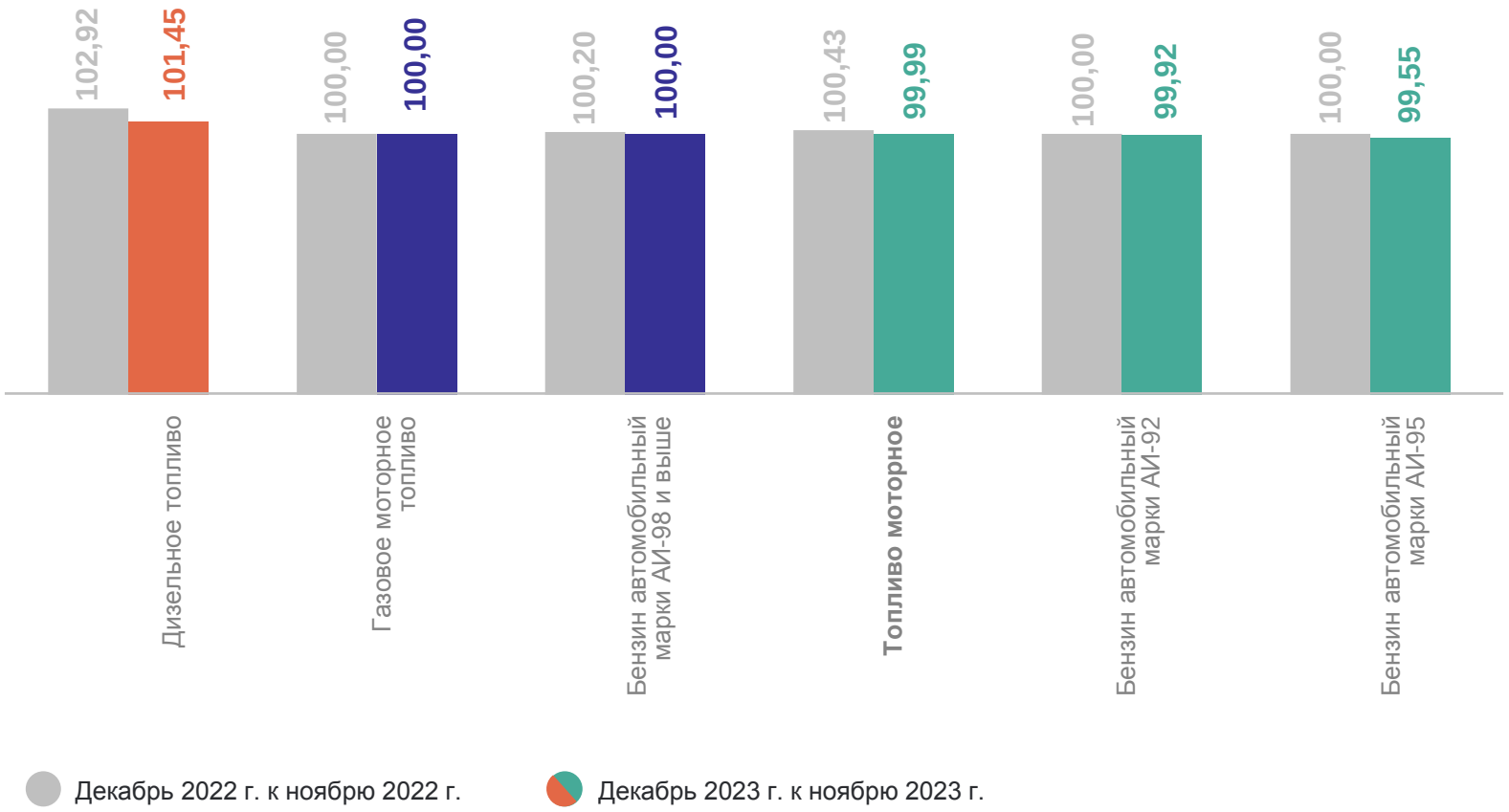

ИНДЕКСЫ ЦЕН И ТАРИФОВ ЕА УСЛУГИ

декабрь 2023 г. в % к предыдущему месяцу

ИРКУТСКСТАТ

101,31	**Услуги**
114,91	Пассажирского транспорта
108,75	Санаторно-оздоровительные
99,72	Банков
99,12	Страхования

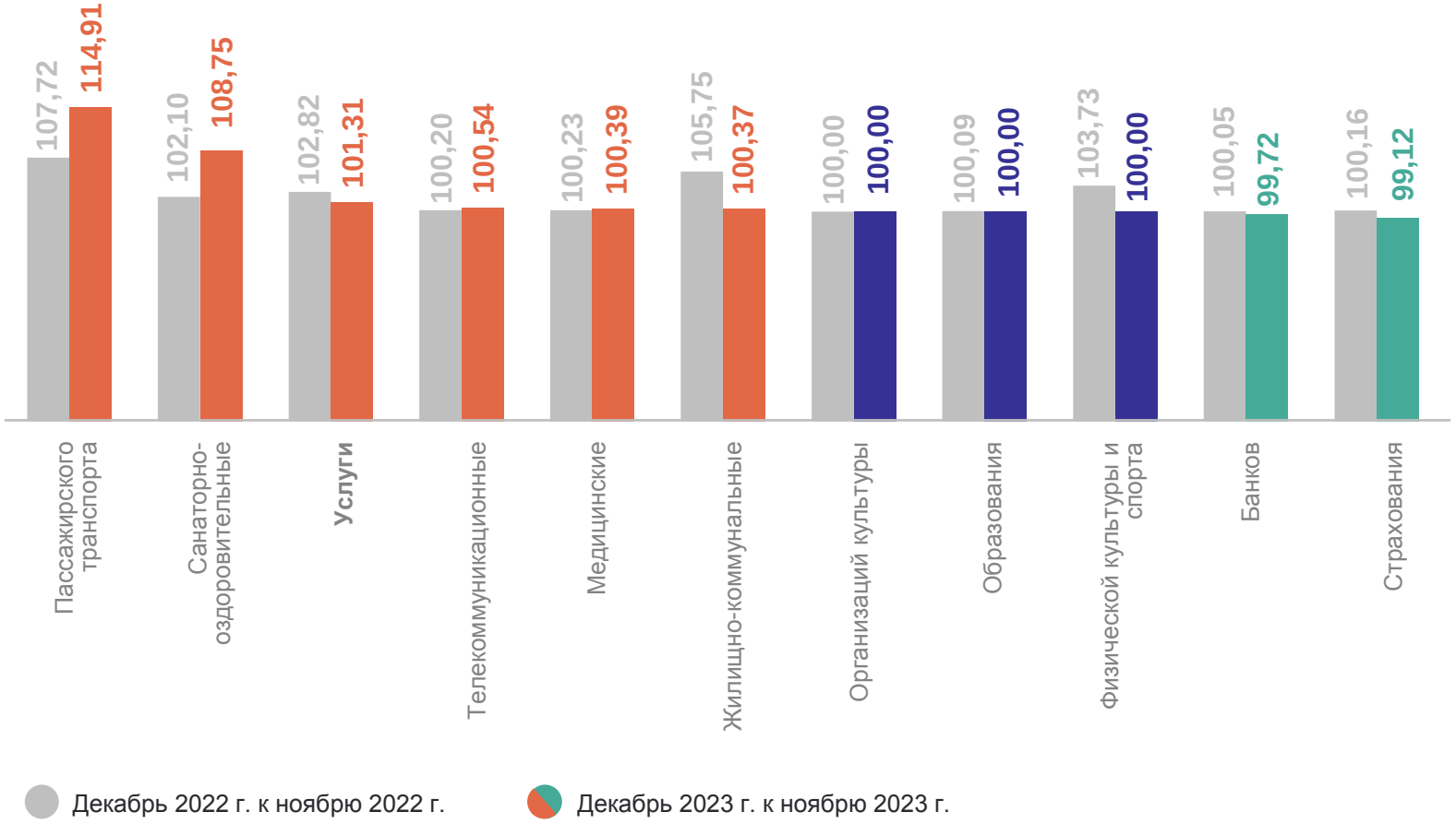

ИНДЕКСЫ ЦЕН И ТАРИФОВ НА ЖИЛИЩНЫЕ И КОММУНАЛЬНЫ Е УСЛУГИ

ИРКУТСКСТАТ

январь – декабрь 2023 г. в % к соответствующему периоду предыдущего года
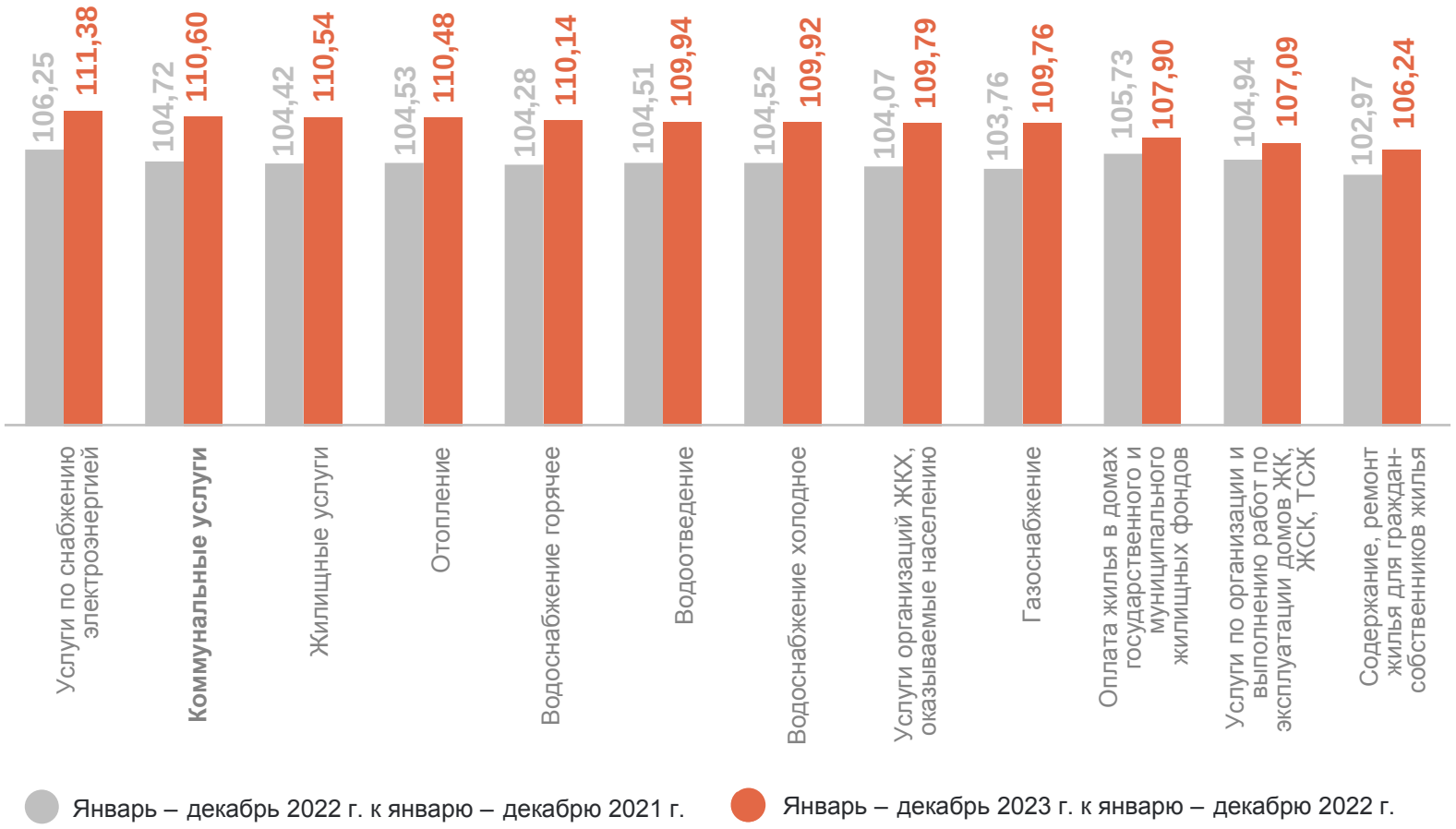
110,60	**Коммунальные услуги**
111,38	Услуги по снабжению электроэнергией
111,54	Жилищные услуги
107,09	Услуги по организации и выполнению работ по эксплуатации домов ЖК, ЖСК, ТСЖ
106,24	Содержание, ремонт жилья для граждан-собственников жилья